

Wózki półkowe niskie

- **Systemowe** wózki półkowe wyposażone w **hamulec centralny** przyspieszający pracę wózka
- **Duży wybór** rodzajów wózków, wymiarów, kół i akcesoriów pozwala na zbudowanie **jednorodnego systemu** ręcznego transportu wewnętrznego

• **Walory eksploatacyjne wózków systemowych**

• **Hamulec centralny**



• Znacznie **skraca czas** operacji transportowych

- pozwala na zahamowanie wózka będącego w ruchu np. dojeżdżającego do regału
- umożliwia blokowanie kół niezależnie od ich położenia, bez utraty czasu na ustawianie kół

• **Oslona kół**



• **Chroni stopy** przed najechaniem

- eliminuje najczęstszą przyczynę urazów przy obsłudze wózków
- jest wymagana przez normy EU

• **Koła lekkobieżne**



• **Łatwiejsze** przemieszczanie wózka

- do 50% mniejsze opory przy wprowadzaniu wózka w ruch
- załadowany wózek może być przesuwany przez osoby o mniejszej sile fizycznej

• **Warianty wykonania**



• **Lepsze dostosowanie** wózka do warunków pracy

- 4 (podstawowe) rozmiary wózka w zależności od gabarytów ładunku
- 6 typów bieżnika kół aby dobrać odpowiednie do podłoża
- 4 warianty podwozia aby zapewnić odpowiednią manewrowość

- Rama nośna wózków wykonana z **zamkniętego profilu L** o dużej nośności i sztywności
- Elementy stalowe **malowane proszkowo** farbą o dużej odporności na uszkodzenia mechaniczne
- **Hamulec centralny** do wózków półkowych systemowych

• **Włączanie hamulca**

• **Wyłączanie hamulca**

Wózki oznaczone tym symbolem są standardowo wyposażone w centralny hamulec nożny



- blokuje obrót oraz skręt 2 kół
- dostępny dla kół pełnych z gumy szarej $\varnothing 125$ mm | $\varnothing 160$ mm | $\varnothing 200$ mm



- włączenie poprzez naciśnięcie pedału stopą
- blokowane są obydwa koła skrętne



- zwolnienie poprzez uniesienie pedału

• Osłona koła Variofit



- osłona o regulowanej wysokości

• Konstrukcja koła



• Zawieszanie półek i tac



- półki / tace wyposażone w zaczepy stalowe
- osadzone na poprzeczkach
- mogą być przestawiane

• Wypełnienie platformy ładunkowej oraz półek i tac

- Płyta drewnopodobna MDF, laminowana #15mm (Standard)



- gładka powierzchnia
- średnia odporność na zamaczenia

• Koła wózków (warianty)

- Koło pełne z bieżnikiem z gumy szarej termoplastycznej (Standard)



- felga poliamidowa
- łożysko kulkowe uszczelnione
- osłona przeciwwłókienna
- cichobieżne
- duża nośność
- małe opory toczenia
- wysoka wytrzymałość na zużycie

- Koło pneumatyczne z bieżnikiem gumowym (Opcja)



- felga stalowa
- łożysko wałeczkowe
- czarne (Ø 230 i 200 mm) albo szare (Ø 150 mm)
- cichobieżne
- mała nośność

- Koło pełne z bieżnikiem poliamidowym (nylon) (Opcja)



- felga poliamidowa
- łożysko kulkowe uszczelnione
- głośniejsze od kół gumowych i poliuretanowych
- duża nośność
- bardzo małe opory toczenia
- odporne na ścieranie

- odporne na działanie substancji chemicznych
- temperatura pracy -20°/+80°C
- twardość 65°Shore
- niebrudzące
- uniwersalne zastosowanie

- wysoki komfort toczenia
- temperatura pracy -10°/+30°C
- na nierówne podłoże, poza magazynem

- wysoka odporność na działanie substancji chemicznych
- temperatura pracy -40°/+90°C
- twardość 75°Shore
- niebrudzące
- do gładkiego podłoża, mokrego lub zanieczyszczonego chemicznie

- Koło pełne z bieżnikiem z gumy elastycznej (Opcja)



- felga aluminiowa
- łożysko kulkowe uszczelnione
- osłona przeciwwłókienna
- cichobieżne
- duża nośność
- znikome opory toczenia
- osłona chroniącą stopy
- wysoka wytrzymałość na zużycie
- temperatura pracy -20°/+80°C
- twardość 72°Shore
- do nierównego podłoża

- Koło pełne ESD-antystatyczne (Opcja)



- bieżnik z gumy przewodzącej
- felga poliamidowa
- łożysko kulkowe uszczelnione
- cichobieżne
- osłona przeciwwłókienna
- duża nośność
- małe opory toczenia
- osłona chroniącą stopy
- wysoka wytrzymałość na zużycie
- temperatura pracy -20°/+80°C
- twardość 65°Shore
- niebrudzące
- stosowane do wózków ESD

- Koło pełne z bieżnikiem poliuretanowym (Opcja)



- felga aluminiowa
- łożysko kulkowe uszczelnione
- osłona przeciwwłókienna
- duża nośność
- cichobieżne
- znikomy opór toczenia
- osłona chroniącą stopy
- bardzo wysoka wytrzymałość na ścieranie
- odporne na przecięcie
- twardość 92°Shore
- niebrudzące· zalecane na ostrych podłożach (opiłki, kraty Wema)


• **Układ kół w wózkach (warianty)**

- 2 koła obrotowe i 2 koła stałe (Standard)



- dobre trzymanie kierunku jazdy na wprost
- utrudnione manewrowanie w wąskich korytarzach

- 4 koła obrotowe (Opcja)



- bardzo duża zwrotność
- utrudnione utrzymanie kierunku jazdy na wprost
- do stosowania w wąskich korytarzach

- 2 koła stałe i 1 koło obrotowe (Opcja)



- duża zwrotność
- dobre utrzymanie kierunku jazdy na wprost
- niestabilność przy nierównomiernym załadunku przodu wózka

- 2 koła obrotowe i 2 koła stałe w układzie rombu (Opcja)



- koła stałe o większej średnicy niż obrotowe
- bardzo duża zwrotność (obróć w miejscu)
- dobre utrzymanie kierunku jazdy na wprost
- niestabilność

- Akcesoria do wózków półkowych
- Tabliczka-podkładka do pisania



- dostępna dla formatów A4 pionowo i A4 poziomo
- wykonana z płyty drewnopodobnej MDF
- wyposażona w klips i półeczkę na przybory

- Właściwości i poświadczenia



Gwarancja



- Galeria zdjęć niskich wózków półkowych



Wózek półkowy niski 850x500mm, 2 półki



Wymiary użytkowe platformy i półek (dł. x szer.):	850 x 500mm
Wymiary gabarytowe wózka (wys. x dł. x szer.):	990h x 910 x 500mm
<ul style="list-style-type: none"> • Regulacja wysokości półek co 270mm • Odległość min. między półkami (w świetle) 255mm • Dwa pałąki boczne rurowe stalowe, przykręcane, z poprzeczkami • 1 półka zaczepiana na poprzeczkach • 1 półka (platforma) stała • 2 koła skrętne i 2 koła stałe • Koła skrętne z osłonami zabezpieczającymi stopy VARIOfit® • Hamulec centralny EasyStop® blokujący 2 koła skrętne (standard) 	
Wypełnienie platformy:	· Płyta wiórowa laminowana MDF #15mm (standard)
Rodzaj kół:	· Pełne z gumy szarej Ø160x40mm (standard) · Pneumatyczne Ø200 mm - ładowność 225kg (opcja) · Poliamidowe Ø150 mm (opcja)
Ładowność półki	80kg (równomiernie rozłożone)
Ładowność wózka:	250kg
Ciężar wózka:	31,5kg
Kod produktu	04-110

Wózek półkowy niski 850x500mm, 1 półka, 1 taca



Wymiary użytkowe platformy i półek (dł. x szer.):	815 x 455mm
---	-------------

Wymiary gabarytowe wózka (wys. x dł. x szer.):	990h x 910 x 500mm
• Regulacja wysokości tac co 270mm • Odległość min. między tacami (w świetle) 200mm	
• Dwa pałąki boczne rurowe stalowe, przykręcane, z poprzeczkami • 1 taca o wysokości wew. 45mm, zaczepiana na poprzeczkach • 1 półka (platforma) stała • 2 koła skrętne i 2 koła stałe • Koła skrętne z osłonami zabezpieczającymi stopy VARIOfit® • Hamulec centralny EasyStop® blokujący 2 koła skrętne (standard)	
Wypełnienie platformy:	· Płyta wiórowa laminowana MDF #15mm (standard)
Rodzaj kół:	· Pełne z gumy szarej Ø160x40mm (standard) · Pneumatyczne Ø200 mm - ładowność 225kg (opcja) · Poliamidowe Ø150 mm (opcja)
Ładowność tacy	80kg (równomiernie rozłożone)
Ładowność wózka:	250kg
Ciężar wózka:	34,0kg
Kod produktu	04-111

 **Wózek półkowy niski 850x500mm, 2 tace**



Wymiary użytkowe platformy i półek (dł. x szer.):	815 x 455mm
Wymiary gabarytowe wózka (wys. x dł. x szer.):	990h x 910 x 500mm
• Regulacja wysokości tac co 270mm • Odległość min. między tacami (w świetle) 200mm	
• Dwa pałąki boczne rurowe stalowe, przykręcane, z poprzeczkami • 1 taca o wysokości wew. 45mm, zaczepiana na poprzeczkach • 1 taca (platforma) stała • 2 koła skrętne i 2 koła stałe • Koła skrętne z osłonami zabezpieczającymi stopy VARIOfit® • Hamulec centralny EasyStop® blokujący 2 koła skrętne (standard)	
Wypełnienie platformy:	· Płyta wiórowa laminowana MDF #15mm (standard)
Rodzaj kół:	· Pełne z gumy szarej Ø160x40mm (standard) · Pneumatyczne Ø200 mm - ładowność 225kg (opcja) · Poliamidowe Ø150 mm (opcja)
Ładowność półki	80kg (równomiernie rozłożone)
Ładowność wózka:	250kg
Ciężar wózka:	35,0kg
Kod produktu	04-112

Wózek półkowy 1000x600mm, 2 półki



Wymiary użytkowe platformy i półek (dł. x szer.):	1000 x 600mm
Wymiary gabarytowe wózka (wys. x dł. x szer.):	990h x 1060 x 600mm
<ul style="list-style-type: none"> • Regulacja wysokości półek co 270mm • Odległość min. między półkami (w świetle) 255mm • Dwa pałąki boczne rurowe stalowe, przykręcane, z poprzeczkami • 1 półka zaczepiana na poprzeczkach • 1 półka (platforma) stała • 2 koła skrętne i 2 koła stałe • Koła skrętne z osłonami zabezpieczającymi stopy VARIOfit® • Hamulec centralny EasyStop® blokujący 2 koła skrętne (standard) 	
Wypełnienie platformy:	· Płyta wiórowa laminowana MDF #15mm (standard)
Rodzaj kół:	<ul style="list-style-type: none"> · Pełne z gumy szarej Ø160x40mm (standard) · Pneumatyczne Ø200 mm - ładowność 225kg (opcja) · Poliamidowe Ø150 mm (opcja)
Ładowność tacy	80kg (równomiernie rozłożone)
Ładowność wózka:	250kg
Ciężar wózka:	43,0kg
Kod produktu	04-113

Wózek półkowy niski 1000x600mm, 1 półka, 1 taca



Wymiary użytkowe platformy i półek (dł. x szer.):	965 x 555mm
---	-------------

Wymiary gabarytowe wózka (wys. x dł. x szer.):	990h x 1060 x 600mm
• Regulacja wysokości tac co 270mm • Odległość min. między tacami (w świetle) 200mm	
• Dwa pałąki boczne rurowe stalowe, przykręcane, z poprzeczkami • 1 taca o wysokości wew. 45mm, zaczepiana na poprzeczkach • 1 półka (platforma) stała • 2 koła skrętne i 2 koła stałe • Koła skrętne z osłonami zabezpieczającymi stopy VARIOfit® • Hamulec centralny EasyStop® blokujący 2 koła skrętne (standard)	
Wypełnienie platformy:	· Płyta wiórowa laminowana MDF #15mm (standard)
Rodzaj kół:	· Pełne z gumy szarej Ø160x40mm (standard) · Pneumatyczne Ø200 mm - ładowność 225kg (opcja) · Poliamidowe Ø150 mm (opcja)
Ładowność półki	80kg (równomiernie rozłożone)
Ładowność wózka:	250kg
Ciężar wózka:	43,0kg
Kod produktu	04-114

 **Wózek półkowy niski 1000x600mm, 2 tace**



Wymiary użytkowe platformy i półek (dł. x szer.):	965 x 555mm
Wymiary gabarytowe wózka (wys. x dł. x szer.):	990h x 1060 x 600mm
• Regulacja wysokości tac co 270mm • Odległość min. między tacami (w świetle) 200mm	
• Dwa pałąki boczne rurowe stalowe, przykręcane, z poprzeczkami • 1 taca o wysokości wew. 45mm, zaczepiana na poprzeczkach • 1 taca (platforma) stała • 2 koła skrętne i 2 koła stałe • Koła skrętne z osłonami zabezpieczającymi stopy VARIOfit® • Hamulec centralny EasyStop® blokujący 2 koła skrętne (standard)	
Wypełnienie platformy:	· Płyta wiórowa laminowana MDF #15mm (standard)
Rodzaj kół:	· Pełne z gumy szarej Ø160x40mm (standard) · Pneumatyczne Ø200 mm - ładowność 225kg (opcja) · Poliamidowe Ø150 mm (opcja)
Ładowność tacy	80kg (równomiernie rozłożone)
Ładowność wózka:	250kg
Ciężar wózka:	43,5kg
Kod produktu	04-115

Wózek półkowy 1000x700mm, 2 półki



Wymiary użytkowe platformy i półek (dł. x szer.):	1000 x 700mm
Wymiary gabarytowe wózka (wys. x dł. x szer.):	990h x 1060 x 700mm
<ul style="list-style-type: none"> • Regulacja wysokości półek co 270mm • Odległość min. między półkami (w świetle) 255mm • Dwa pałąki boczne rurowe stalowe, przykręcane, z poprzeczkami • 1 półka zaczepiana na poprzeczkach • 1 półka (platforma) stała • 2 koła skrętne i 2 koła stałe • Koła skrętne z osłonami zabezpieczającymi stopy VARIOfit® • Hamulec centralny EasyStop® blokujący 2 koła skrętne (standard) 	
Wypełnienie platformy:	· Płyta wiórowa laminowana MDF #15mm (standard)
Rodzaj kół:	· Pełne z gumy szarej Ø160x40mm (standard) · Pneumatyczne Ø200 mm - ładowność 225kg (opcja) · Poliamidowe Ø150 mm (opcja)
Ładowność półki:	80kg (równomiernie rozłożone)
Ładowność wózka:	250kg
Ciężar wózka:	48,0kg
Kod produktu	04-116

Wózek półkowy niski 1000x700mm, 1 półka, 1 taca



Wymiary użytkowe platformy i półek (dł. x szer.):	965 x 655mm
---	-------------

Wymiary gabarytowe wózka (wys. x dł. x szer.):	990h x 1060 x 700mm
• Regulacja wysokości tac co 270mm • Odległość min. między tacami (w świetle) 200mm	
• Dwa pałąki boczne rurowe stalowe, przykręcane, z poprzeczkami • 1 taca o wysokości wew. 45mm, zaczepiana na poprzeczkach • 1 półka (platforma) stała • 2 koła skrętne i 2 koła stałe • Koła skrętne z osłonami zabezpieczającymi stopy VARIOfit® • Hamulec centralny EasyStop® blokujący 2 koła skrętne (standard)	
Wypełnienie platformy:	· Płyta wiórowa laminowana MDF #15mm (standard)
Rodzaj kół:	· Pełne z gumy szarej Ø160x40mm (standard) · Pneumatyczne Ø200 mm - ładowność 225kg (opcja) · Poliamidowe Ø150 mm (opcja)
Ładowność tacy:	80kg (równomiernie rozłożone)
Ładowność wózka:	250kg
Ciężar wózka:	51,0kg
Kod produktu	04-117

 **Wózek półkowy niski 1000x700mm, 2 tace**



Wymiary użytkowe platformy i półek (dł. x szer.):	965 x 655mm
Wymiary gabarytowe wózka (wys. x dł. x szer.):	990h x 1060 x 700mm
• Regulacja wysokości tac co 270mm • Odległość min. między tacami (w świetle) 200mm	
• Dwa pałąki boczne rurowe stalowe, przykręcane, z poprzeczkami • 1 taca o wysokości wew. 45mm, zaczepiana na poprzeczkach • 1 taca (platforma) stała • 2 koła skrętne i 2 koła stałe • Koła skrętne z osłonami zabezpieczającymi stopy VARIOfit® • Hamulec centralny EasyStop® blokujący 2 koła skrętne (standard)	
Wypełnienie platformy:	· Płyta wiórowa laminowana MDF #15mm (standard)
Rodzaj kół:	· Pełne z gumy szarej Ø160x40mm (standard) · Pneumatyczne Ø200 mm - ładowność 225kg (opcja) · Poliamidowe Ø150 mm (opcja)
Ładowność półki	80kg (równomiernie rozłożone)
Ładowność wózka:	250kg
Ciężar wózka:	52,5kg
Kod produktu	04-118

Wózek półkowy niski 1200x800mm, 2 półki



Wymiary użytkowe platformy i półek (dł. x szer.):	1200 x 800mm
Wymiary gabarytowe wózka (wys. x dł. x szer.):	990h x 1260 x 800mm
<ul style="list-style-type: none"> • Regulacja wysokości półek co 270mm • Odległość min. między półkami (w świetle) 255mm • Dwa pałąki boczne rurowe stalowe, przykręcane, z poprzeczkami • 1 półka zaczepiana na poprzeczkach • 1 półka (platforma) stała • 2 koła skrętne i 2 koła stałe • Koła skrętne z osłonami zabezpieczającymi stopy VARIOfit® • Hamulec centralny EasyStop® blokujący 2 koła skrętne (standard) 	
Wypełnienie platformy:	· Płyta wiórowa laminowana MDF #15mm (standard)
Rodzaj kół:	· Pełne z gumy szarej Ø160x40mm (standard) · Pneumatyczne Ø200 mm - ładowność 225kg (opcja) · Poliamidowe Ø150 mm (opcja)
Ładowność tacy	80kg (równomiernie rozłożone)
Ładowność wózka:	250kg
Ciężar wózka:	52,5kg
Kod produktu	04-119

Wózek półkowy niski 1200x800mm, 1 półka, 1 taca



Wymiary użytkowe platformy i półek (dł. x szer.):	1165 x 755mm
---	--------------

Wymiary gabarytowe wózka (wys. x dł. x szer.):	990h x 1260 x 800mm
• Regulacja wysokości tac co 270mm • Odległość min. między tacami (w świetle) 200mm	
• Dwa pałąki boczne rurowe stalowe, przykręcane, z poprzeczkami • 1 taca o wysokości wew. 45mm, zaczepiana na poprzeczkach • 1 półka (platforma) stała • 2 koła skrętne i 2 koła stałe • Koła skrętne z osłonami zabezpieczającymi stopy VARIOfit® • Hamulec centralny EasyStop® blokujący 2 koła skrętne (standard)	
Wypełnienie platformy:	· Płyta wiórowa laminowana MDF #15mm (standard)
Rodzaj kół:	· Pełne z gumy szarej Ø160x40mm (standard) · Pneumatyczne Ø200 mm - ładowność 225kg (opcja) · Poliamidowe Ø150 mm (opcja)
Ładowność półki	80kg (równomiernie rozłożone)
Ładowność wózka:	250kg
Ciężar wózka:	63,5kg
Kod produktu	04-120

 **Wózek półkowy niski 1200x800mm, 2 tace**



Wymiary użytkowe platformy i półek (dł. x szer.):	1165 x 755mm
Wymiary gabarytowe wózka (wys. x dł. x szer.):	990h x 1260 x 800mm
• Regulacja wysokości tac co 270mm • Odległość min. między tacami (w świetle) 200mm	
• Dwa pałąki boczne rurowe stalowe, przykręcane, z poprzeczkami • 1 taca o wysokości wew. 45mm, zaczepiana na poprzeczkach • 1 taca (platforma) stała • 2 koła skrętne i 2 koła stałe • Koła skrętne z osłonami zabezpieczającymi stopy VARIOfit® • Hamulec centralny EasyStop® blokujący 2 koła skrętne (standard)	
Wypełnienie platformy:	· Płyta wiórowa laminowana MDF #15mm (standard)
Rodzaj kół:	· Pełne z gumy szarej Ø160x40mm (standard) · Pneumatyczne Ø200 mm - ładowność 225kg (opcja) · Poliamidowe Ø150 mm (opcja)
Ładowność tacy	80kg (równomiernie rozłożone)
Ładowność wózka:	250kg
Ciężar wózka:	64,5kg
Kod produktu	04-121

 **Półka do wózka 850x500mm**



Wymiary użytkowe półki (dł. x szer.): 845 x 485mm

Wymiary gabarytowe półki (dł. x szer. x grub.): 850 x 500 x 15mm

- Wyposażona w 4 zaczepy do zawieszania na poprzeczkach
- Wykonana z płyty wiórowej laminowanej MDF #15mm

Ładowność półki: 80kg (równomiernie rozłożone)

Ciężar półki: 6,5kg

Kod produktu 04-156

 **Tacka do wózka 850x500mm**



Wymiary użytkowe tacy (dł. x szer. x wys. wewn.): 815 x 455 x 45mm

Wymiary gabarytowe tacy (dł. x szer. x grub.): 850 x 500mm

- Wyposażona w 4 zaczepy do zawieszania na poprzeczkach
- Wykonana z płyty wiórowej laminowanej MDF #15mm

Ładowność tacy: 80kg (równomiernie rozłożone)

Ciężar tacy: 6,5kg

Kod produktu 04-157

 **Półka do wózka 1000x600mm**



Wymiary użytkowe półki (dł. x szer.): 995 x 585mm

Wymiary gabarytowe półki (dł. x szer. x grub.): 1000 x 600 x 15mm

- Wyposażona w 4 zaczepy do zawieszania na poprzeczkach
- Wykonana z płyty wiórowej laminowanej MDF #15mm

Ładowność półki: 80kg (równomiernie rozłożone)

Ciężar półki: 8,0kg

Kod produktu 04-158

Tacka do wózka 1000x600mm



Wymiary użytkowe tacy (dł. x szer. x wys. wewn.): 965 x 555 x 45mm

Wymiary gabarytowe tacy (dł. x szer. x grub.): 1000 x 600mm

- Wyposażona w 4 zaczepy do zawieszania na poprzeczkach
- Wykonana z płyty wiórowej laminowanej MDF #15mm

Ładowność tacy: 80kg (równomiernie rozłożone)

Ciężar tacy: 9,0kg

Kod produktu 04-159

Półka do wózka 1000x700mm



Wymiary użytkowe półki (dł. x szer.): 995 x 685mm

Wymiary gabarytowe półki (dł. x szer. x grub.): 1000 x 700 x 15mm

- Wyposażona w 4 zaczepy do zawieszania na poprzeczkach
- Wykonana z płyty wiórowej laminowanej MDF #15mm

Ładowność półki: 80kg (równomiernie rozłożone)

Ciężar półki: 10,5kg

Kod produktu 04-160

Tacka do wózka 1000x700mm



Wymiary użytkowe tacy (dł. x szer. x wys. wewn.): 965 x 655 x 45mm

Wymiary gabarytowe tacy (dł. x szer. x grub.): 1000 x 700mm

- Wyposażona w 4 zaczepy do zawieszania na poprzeczkach
- Wykonana z płyty wiórowej laminowanej MDF #15mm

Ładowność tacy: 80kg (równomiernie rozłożone)

Ciężar tacy: 10,5kg

Kod produktu 04-161

Półka do wózka 1200x800mm



Wymiary użytkowe półki (dł. x szer.): 1195 x 785mm

Wymiary gabarytowe półki (dł. x szer. x grub.): 1200 x 800 x 15mm

- Wyposażona w 4 zaczepy do zawieszania na poprzeczkach
- Wykonana z płyty wiórowej laminowanej MDF #15mm

Ładowność półki: 80kg (równomiernie rozłożone)

Ciężar półki: 14,0kg

Kod produktu 04-162

Tacka do wózka 1200x800mm



Wymiary użytkowe tacy (dł. x szer. x wys. wewn.): 1165 x 755 x 45mm

Wymiary gabarytowe tacy (dł. x szer. x grub.): 1200 x 800mm

- Wyposażona w 4 zaczepy do zawieszania na poprzeczkach
- Wykonana z płyty wiórowej laminowanej MDF #15mm

Ładowność tacy: 80kg (równomiernie rozłożone)

Ciężar tacy: 15,0kg

Kod produktu 04-163

Tabliczka do pisania A4 - pionowa



- Wykonana z płyty laminowanej z uchwytem do papieru i półką na przybory
- Przykręcana przy pomocy obejmy do uchwyty rurowego wózka

Format papieru: A-4 (297 x 210mm), pionowy

Ciężar: 1,0kg

Kod produktu 04-001

 **Tabliczka do pisania A4 - pozioma**



- Wykonana z płyty laminowanej z uchwytem do papieru i półką na przybory
- Przykręcana przy pomocy obejmy do uchwyty rurowego wózka

Format papieru: A-4 (297 x 210mm), poziomy





Ciężar: 1,3kg

Kod produktu 04-002

 **Informacja o warunkach zakupu i dostawy**



PZT PRYMAT Sp.j. **Dział Sprzedaży**

 801 003 192 (**Infolinia**)  74 831 18 82  694 486 552  74 661 41 16 (faks)

 handel@prymat.com

www.prymat.com

www.zaopatrzenie.com.pl